



COMUNE DI GIACCIANO CON BARUCHELLA

Provincia di Rovigo

STUDIO DI FATTIBILITA' TECNICO-ECONOMICA
PROGETTO DEFINITIVO-ESECUTIVO

MANUTENZIONE STRAORDINARIA DI MARCIAPIEDI E ARREDO URBANO LUNGO VIA ROMA IN LOCALITA' GIACCIANO

Elaborato:

Elab. A1

Valutazione delle condizioni fitosanitarie
e di stabilità

Data:

Luglio 2022
Rev.00

IL RESPONSABILE DEL
PROCEDIMENTO

Geom. Riccardo Resini

STUDIO TECNICO AGRARIO


Dott.Agr. Gian Paolo Negri

Fiesso Umbertiano
45024 - ROVIGO

Via Trento - n.48/1
P.iva 00990980294

Tel. 0425 740755
Cell. 3486093197

E-mail
negrigp@libero.
it



COMUNE DI GIACCIANO CON BARUCHELLA –PROVINCIA DI ROVIGO			
Committente		Progetto	
COMUNE DI GIACCIANO CON BARUCHELLA		VALUTAZIONE DELLE CONDIZIONI FITOSANITARIE E DI STABILITA' DI 9 TIGLI IN VIA ROMA	
Data		Tecnico Dott. Agr. Gian Paolo Negri	
Oggetto	RELAZIONE TECNICA		
ALLEGATI	<ul style="list-style-type: none">- Tavola di Inquadramento- Documentazione fotografica- Schede di controllo fitosanitario n.9		

COMUNE DI
GIACCIANO CON BARUCHELLA

4210

19 LUG 20

CL.....UFF.....



(Immagine estratta da Google)

PREMESSA

L'Amministrazione del Comune di Giacciano con Baruchella ha dato l'incarico al sottoscritto Dott. Agr. Negri Gian Paolo di eseguire una valutazione delle condizioni vegetative e di stabilità di una serie di alberature di proprietà della stessa, per un intervento di abbattimento con sostituzione di nuove specie.

Il sottoscritto è iscritto all'Albo dei Dottori Agronomi e Forestali della Provincia di Rovigo con il numero 109, ha verificato le condizioni generali, lo stato di salute e di stabilità degli esemplari arborei e con il seguente elaborato presenta i risultati.

METODO D'INDAGINE

La metodologia seguita consiste nella descrizione accurata delle condizioni stazionali, delle caratteristiche vegetative, delle anomalie morfologiche e delle difettosità dell'albero, dei segni e sintomi derivanti da patologie di varia natura. Per fare questo si è ricorso al metodo V.T.A. ricorrendo ad una scheda di rilievo indicante:

- _ l'ubicazione della pianta ed il tipo di sito in cui essa vegeta;
- _ la posizione sociale della pianta nel contesto della vegetazione circostante (se presente);
- _ le caratteristiche dimensionali e cioè la circonferenza del fusto misurata a 1.30 m e l'altezza totale;
- _ le caratteristiche della stazione (cioè del luogo topografico in cui la pianta vive), con riferimento ai conflitti che la pianta presenta con manufatti, i problemi legati alla natura del suolo, ecc.;
- _ le condizioni vegetative, fitosanitarie e di stabilità delle varie parti della pianta (radici e colletto, fusto principale, castello, branche e ramificazione, chioma) indicando le principali problematiche visibili (presenza di carie, ferite non rimarginate, ecc.).

Su tali basi vengono quindi fornite alcune valutazioni di sintesi (giudizi) molto importanti al fine di determinare il giudizio finale e, quindi, l'abbattimento o le prescrizioni colturali.

Il rilievo visivo è iniziato da parte del sottoscritto il giorno 14 luglio 2022 alle ore 10,30 presso il sito sopra descritto e per ciascun albero è stata fatta una scheda di controllo che viene allegata alla presente perizia.

Inoltre a supporto delle condizioni in cui versano molti alberi viene prodotta una documentazione fotografica più significativa dello stato fitosanitario riscontrato.

ASPETTI GENERALI E LOCALIZZAZIONE

Gli alberi oggetto di valutazione sono situati in Via Roma lungo il tratto che guarda la Piazza Pace di Giacciano.

Queste piante sono tutte allineate fra di loro e si trovano lungo il viale che risulta interamente pavimentato a ridosso della via pubblica che scorre ad est, mentre ad ovest abbiamo una scarpata che dà sulla piazza.

La specie interessata alla valutazione è una sola ed è il Tiglio – *Tilia spp.*

L'ANALISI DEI TIGLI

Le valutazioni eseguite a carico di ogni singolo albero sono state fatte da terra, senza l'ausilio della piattaforma ciò significa che non si è oggettivamente potuto verificare con esattezza la parte sommitale della chioma.

Di seguito viene fornito un quadro complessivo sullo stato di sviluppo e sanitario delle piante censite.

In particolare per quanto riguarda il sito di radicazione ossia le dimensioni dell'area di sviluppo della pianta è da considerare insufficienti per l'età delle piante mature riscontrate.

Le alberature analizzate presentano un'età variabile ma che in linea di massima supera i 60 anni, valori inferiori presenti nelle schede sono legati allo scarso accrescimento di alcuni tigli.

Da osservare la presenza di conflitti con la parte sotterranea per l'esistenza di sottoservizi (condotte) e di manufatti (marciapiede, canaletta) in prossimità dell'apparato radicale, oltre alla vicina strada.

La presenza anche se sporadica di radici superficiali possono essere facile via di penetrazione per attacchi patogeni, inoltre è un chiaro sintomo di un ambiente inidoneo, asfittico del suolo che impedisce un giusto affrancamento dell'apparato radicale. La presenza di funghi rilevate sulle vicine ceppaie è fonte di inoculo e di sviluppo di carie.

Il colletto di vari tigli presenta forme diverse probabilmente a causa della sollecitazioni di carico che la pianta ha subito nel tempo e delle lesioni sul fusto riscontrate, inoltre questo è un segnale che le condizioni in cui insiste la pianta non sono ottimali.

L'analisi condotta ai vari fusti ha messo in evidenza un forte squilibrio fra altezza e diametro della pianta probabilmente legato ai vari tagli eseguiti nel tempo, con formazioni di lesioni sulla corteccia non marginate con sviluppo di cavità profonde con rischio di schianti (v. fotografie). A seguito dell'amputazione delle grosse branche e dell'asse principale la pianta ha emesso numerosi ristoppi lungo il fusto.

Anche la forma della chioma è cambiata a seguito della capitozzatura favorendo la formazione di molti rami , addensati, con branche principali aperte sulle quali si sono sviluppate branche secondarie quasi a forma di candelabro con sviluppo in verticale e con una inserzione stretta sul fusto tale da pregiudicare la loro stabilità. Il castello ossia l'inserzione delle nuove branche ha una forma a spalliera con crescita di alcuni rami grossi basali, maldisposti, con il rischio di scosciature e sbrancamenti.

Le chiome hanno uno sviluppo asimmetrico forse a causa dei tagli per non invadere la vicina strada pubblica , ma questo genera anche un carico squilibrato che andrebbe verificato. Le profonde ferite causate dai tagli alle branche e ai rami con mozziconi che non si sono ben cicatrizzati sono le vie per la penetrazioni di vari agenti patogeni. Infatti sulle foglie si possono notare lievi alterazioni cromatiche ai margini della lamina fogliare quasi a segnalare la presenza limitata di infezioni che con il tempo possono causare gravi danni.

DIAGNOSI FINALE

In base al rilievo effettuato e agli elementi di valutazione sopra descritti le conclusioni relative ai 9 tigli del viale Roma sono le seguenti :

1. condizioni vegetative: **scadenti** per la presenza di conflitti sensibili con i manufatti a livello radicale ;
2. condizioni fitosanitarie : **scadenti** per la presenza di segni e sintomi di degenerazione diffusa del legno e in parte dell'apparato radicale;
3. condizioni di stabilità : **scadenti** per un potenziale pericolo di ribaltamento dell'intera pianta e cedimento di rami in condizioni meteo critiche.

Significativa è la presenza di diversi esemplari controllati con danni molto gravi al fusto con rischio di cedimento accentuato.

Da quanto detto la conclusione finale è l'abbattimento delle suddette piante, scelta per altro necessaria per garantire un rinnovamento del patrimonio arboreo comunale migliore e più funzionale.

PROPOSTE DI SPECIE PER NUOVO IMPIANTO

La proposta di rinnovo del viale con la messa a dimora di nuovi esemplari non può che prevedere un miglioramento dello spazio radicale e dello spazio aereo. Si dovrà garantire apporti di sostanze nutritive e di acqua , rimuovere tutti quei fattori stazionali che ostacolano una crescita corretta per assicurare un sufficiente sviluppo degli apparati ipogeo ed epigeo.

Infine è opportuno un miglioramento vegetazionale che preveda la messa a dimora di specie arboree preferibilmente autoctone o al limite idonee al sito in

esame: in particolare si fornisce una lista non esaustiva di spese che possono essere impiegate in sostituzione dei tigli abbattuti.

Localizzazione	Piante da sostituire	Nuove Specie
Via Roma –Piazza Pace Giacciano con Baruchella	Tilia spp.	<i>Prunus cerasifera</i> "Pissardii" <i>Pyrus calleryana</i> <i>Quercus robur</i> "Fastigiata" <i>Robinia pseudoacacia</i> "pyramidalis" <i>Robinia pseudoacacia</i> "Bessoniana" <i>Populus nigra</i> "italica"

Alla presente perizia vengono allegati :

- Tavola di inquadramento con identificazione delle piante esaminate.
(la tavola dello stato di fatto è stata fornita dall'arch. Chiara Caberletti)
- Documentazione fotografica.
- Numero 9 schede fitosanitarie.

IL Tecnico
Dott. Agr. Negri Gian Paolo
(F.to digitalmente)

ALLEGATO 1 – DOCUMENTAZIONE FOTOGRAFICA

Immagini della sito di intervento e principali lesioni sui fusti rilevate


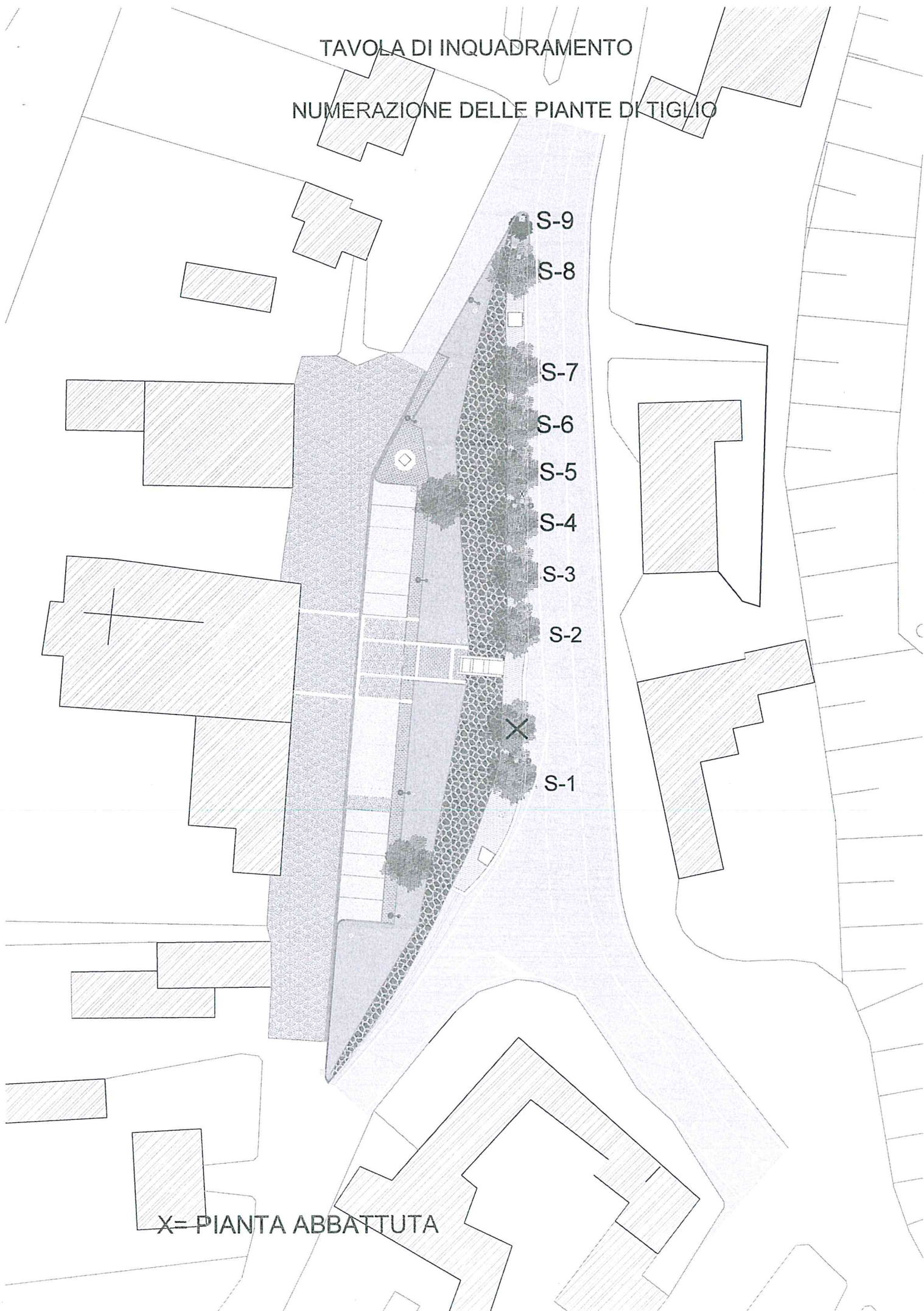


TAVOLA DI INQUADRAMENTO
NUMERAZIONE DELLE PIANTE DI TIGLIO



X= PIANTA ABBATTUTA

SCHEDA DI CONTROLLO FITOSANITARIO

N 1

Data: 14-07-2022 Specie: TILIA SPP - TIGLIO
 Comune: GIACCIANO Località: Via: ROMA Posizione: DOMINANTE
 Età (anni): 50 Diam. (cm)*: 35 Circ. (cm)*: 125 Altezza (mt): 8,0

SITO

<input type="checkbox"/> aiuola	<input checked="" type="checkbox"/> strada	<input type="checkbox"/> fabbricato a mt.
<input type="checkbox"/> area verde	<input checked="" type="checkbox"/> lampioni	<input type="checkbox"/> sottoservizi
<input type="checkbox"/> cortile interno	<input type="checkbox"/> cavi aerei	<input type="checkbox"/>
<input checked="" type="checkbox"/> marciapiede	<input type="checkbox"/> muro a mt.	<input type="checkbox"/>

RADICI

COLLETO

FUSTO

CHIOMA

<input type="checkbox"/> affioranti	<input type="checkbox"/> allargato	<input type="checkbox"/> arcuato	<input type="checkbox"/> affastellata
<input type="checkbox"/> affioranti decorticate	<input type="checkbox"/> azzampato	<input type="checkbox"/>	<input type="checkbox"/> anastomosi
<input type="checkbox"/> buche	<input type="checkbox"/> bombato	<input type="checkbox"/> bombato	<input checked="" type="checkbox"/> asimmetrica
<input type="checkbox"/> carie	<input type="checkbox"/> carie	<input type="checkbox"/>	<input checked="" type="checkbox"/> branca compromessa
<input type="checkbox"/> carpofori	<input type="checkbox"/> carpofori	<input type="checkbox"/> carpofori	<input type="checkbox"/> carpofori
a)	a)	a)	a)
b)	b)	b)	b)
c)	c)	c)	c)

<input type="checkbox"/> contrafforti	<input type="checkbox"/> cavità	<input checked="" type="checkbox"/> castello compromesso	<input type="checkbox"/> branca/he secca/he
<input type="checkbox"/> crepe muretta di cinta	<input checked="" type="checkbox"/> collo di bottiglia	<input checked="" type="checkbox"/> cavità al tronco	<input type="checkbox"/> cima secca
<input checked="" type="checkbox"/> insetti	<input type="checkbox"/> cordone di reazione	<input type="checkbox"/> cavità al castello	<input checked="" type="checkbox"/> codominanti
<input type="checkbox"/> lesioni	<input type="checkbox"/> cordoni decorticati	<input type="checkbox"/> cordone di reazione	<input type="checkbox"/> compressa
<input checked="" type="checkbox"/> sollevamento pavim	<input type="checkbox"/> decadimento ceppola	<input type="checkbox"/> costolature	<input type="checkbox"/> cortecchia inclusa
<input type="checkbox"/> strozzanti	<input type="checkbox"/> depressione	<input type="checkbox"/> essudati di resina	<input type="checkbox"/> filata
<input type="checkbox"/> superficiali	<input type="checkbox"/> gibbosità	<input checked="" type="checkbox"/> fessure	<input type="checkbox"/> filloptosi precoce
<input checked="" type="checkbox"/> visibili no	<input type="checkbox"/> inclusioni	<input type="checkbox"/> filato	<input checked="" type="checkbox"/> inserzione stretta
<input type="checkbox"/> visibili si	<input checked="" type="checkbox"/> interrato	<input type="checkbox"/> flusso batterico	<input checked="" type="checkbox"/> inserzione debole br
.....	<input type="checkbox"/> lesioni	<input type="checkbox"/> inclinazione lieve	<input type="checkbox"/> lesioni
.....	<input type="checkbox"/> necrosi corticali	<input type="checkbox"/> inclinazione grave	<input type="checkbox"/> monconi con funghi
.....	<input type="checkbox"/> rastremato	<input type="checkbox"/> lesioni	<input type="checkbox"/> palchi esposti
.....	<input type="checkbox"/> regolare	<input type="checkbox"/> nasi di pinocchio	<input type="checkbox"/> ramif secche - monconi
.....	<input type="checkbox"/> rigonfiamento	<input type="checkbox"/> necrosi corticali ridotte	<input type="checkbox"/> sbilanciamento lieve
.....	<input type="checkbox"/> rigonfiamento ad anello	<input type="checkbox"/> necrosi corticali estese	<input checked="" type="checkbox"/> sbilanciamento grave
.....	<input checked="" type="checkbox"/> riscoppi	<input type="checkbox"/> pollicornico	<input type="checkbox"/> sbrancamento
.....	<input type="checkbox"/> screpolature corticali	<input type="checkbox"/> rigonfiamento ad anello	<input type="checkbox"/> scopazzi
.....	<input type="checkbox"/> sollevamento ceppola	<input checked="" type="checkbox"/> riscoppi	<input type="checkbox"/> stroncata
.....	<input type="checkbox"/> sciabolato
.....	<input type="checkbox"/> sinuoso
.....	<input checked="" type="checkbox"/> torsione
.....	<input checked="" type="checkbox"/> FORMICHE

NOTE: FORTE LESIONE SUL FUSO A 1 MT. DI H. LUNGA 1 MT.

SCHEDA DI CONTROLLO FITOSANITARIO
N 3

Data: 14-07-2022 Specie: TIGLIO
 Comune: GIACCIANO Località: _____ Via: ROMA Posizione: DOMINANTE
 Età (anni): 68 Diam. (cm)*: 40 Circ. (cm)*: 170 Altezza (mt): 8.00

ANALISI VISIVA

RADICI		COLLETO		SITO		FUSTO		CHIOMA	
<input type="checkbox"/> aiuola	<input checked="" type="checkbox"/> strada	<input type="checkbox"/> fabbricato a mt.	<input type="checkbox"/>	<input type="checkbox"/> affastellata	<input type="checkbox"/>	<input type="checkbox"/>	<input type="checkbox"/>	<input type="checkbox"/>	<input type="checkbox"/>
<input type="checkbox"/> area verde	<input type="checkbox"/> lampioni	<input type="checkbox"/> sottoservizi	<input type="checkbox"/>	<input type="checkbox"/> anastomosi	<input type="checkbox"/>	<input type="checkbox"/>	<input type="checkbox"/>	<input type="checkbox"/>	<input type="checkbox"/>
<input type="checkbox"/> cortile interno	<input type="checkbox"/> cavi aerei	<input type="checkbox"/>	<input type="checkbox"/>	<input type="checkbox"/> asimmetrica	<input type="checkbox"/>	<input type="checkbox"/>	<input type="checkbox"/>	<input type="checkbox"/>	<input type="checkbox"/>
<input checked="" type="checkbox"/> marciapiede	<input type="checkbox"/> muro a mt.	<input type="checkbox"/>	<input type="checkbox"/>	<input checked="" type="checkbox"/> branca compromessa	<input type="checkbox"/>	<input type="checkbox"/>	<input type="checkbox"/>	<input type="checkbox"/>	<input type="checkbox"/>
<input type="checkbox"/> affioranti	<input checked="" type="checkbox"/> allargato	<input type="checkbox"/> arcuato	<input type="checkbox"/>	<input type="checkbox"/> carpofori	<input type="checkbox"/>	<input type="checkbox"/>	<input type="checkbox"/>	<input type="checkbox"/>	<input type="checkbox"/>
<input type="checkbox"/> affioranti decorticate	<input type="checkbox"/> azzampato	<input type="checkbox"/>	<input type="checkbox"/>	<input type="checkbox"/>	<input type="checkbox"/>	<input type="checkbox"/>	<input type="checkbox"/>	<input type="checkbox"/>	<input type="checkbox"/>
<input type="checkbox"/> buche	<input type="checkbox"/> bombato	<input type="checkbox"/> bombato	<input type="checkbox"/>	<input type="checkbox"/>	<input type="checkbox"/>	<input type="checkbox"/>	<input type="checkbox"/>	<input type="checkbox"/>	<input type="checkbox"/>
<input type="checkbox"/> carie	<input type="checkbox"/> carie	<input type="checkbox"/>	<input type="checkbox"/>	<input type="checkbox"/>	<input type="checkbox"/>	<input type="checkbox"/>	<input type="checkbox"/>	<input type="checkbox"/>	<input type="checkbox"/>
<input type="checkbox"/> carpofori	<input type="checkbox"/> carpofori	<input type="checkbox"/> carpofori	<input type="checkbox"/>	<input type="checkbox"/>	<input type="checkbox"/>	<input type="checkbox"/>	<input type="checkbox"/>	<input type="checkbox"/>	<input type="checkbox"/>
a).....	a).....	a).....	<input type="checkbox"/>	a).....	<input type="checkbox"/>	<input type="checkbox"/>	<input type="checkbox"/>	a).....	<input type="checkbox"/>
b).....	b).....	b).....	<input type="checkbox"/>	b).....	<input type="checkbox"/>	<input type="checkbox"/>	<input type="checkbox"/>	b).....	<input type="checkbox"/>
c).....	c).....	c).....	<input type="checkbox"/>	c).....	<input type="checkbox"/>	<input type="checkbox"/>	<input type="checkbox"/>	c).....	<input type="checkbox"/>
<input type="checkbox"/> controforti	<input type="checkbox"/> cavità	<input checked="" type="checkbox"/> castello compromesso	<input type="checkbox"/>	<input type="checkbox"/> branca/he secca/he	<input type="checkbox"/>	<input type="checkbox"/>	<input type="checkbox"/>	<input type="checkbox"/>	<input type="checkbox"/>
<input type="checkbox"/> crepe muretto di circo	<input type="checkbox"/> collo di bottiglia	<input checked="" type="checkbox"/> cavità al tronco	<input type="checkbox"/>	<input type="checkbox"/> cima secca	<input type="checkbox"/>	<input type="checkbox"/>	<input type="checkbox"/>	<input type="checkbox"/>	<input type="checkbox"/>
<input checked="" type="checkbox"/> insetti	<input type="checkbox"/> cordone di reazione	<input type="checkbox"/> cavità al castello	<input type="checkbox"/>	<input type="checkbox"/> codominanti	<input type="checkbox"/>	<input type="checkbox"/>	<input type="checkbox"/>	<input type="checkbox"/>	<input type="checkbox"/>
<input type="checkbox"/> lesioni	<input type="checkbox"/> cordoni decorticati	<input type="checkbox"/> cordone di reazione	<input type="checkbox"/>	<input type="checkbox"/> compressa	<input type="checkbox"/>	<input type="checkbox"/>	<input type="checkbox"/>	<input type="checkbox"/>	<input type="checkbox"/>
<input checked="" type="checkbox"/> sollevamento pavini	<input type="checkbox"/> decadimento ceppala	<input type="checkbox"/> costolature	<input type="checkbox"/>	<input type="checkbox"/> corteccia inclusa	<input type="checkbox"/>	<input type="checkbox"/>	<input type="checkbox"/>	<input type="checkbox"/>	<input type="checkbox"/>
<input type="checkbox"/> strozzanti	<input type="checkbox"/> depressione	<input type="checkbox"/> essudati di resina	<input type="checkbox"/>	<input type="checkbox"/> filata	<input type="checkbox"/>	<input type="checkbox"/>	<input type="checkbox"/>	<input type="checkbox"/>	<input type="checkbox"/>
<input type="checkbox"/> superficiali	<input type="checkbox"/> gibbosità	<input checked="" type="checkbox"/> fessure	<input type="checkbox"/>	<input type="checkbox"/> filloptosi precoce	<input type="checkbox"/>	<input type="checkbox"/>	<input type="checkbox"/>	<input type="checkbox"/>	<input type="checkbox"/>
<input type="checkbox"/> visibili no	<input type="checkbox"/> inclusioni	<input type="checkbox"/> filato	<input type="checkbox"/>	<input checked="" type="checkbox"/> inserzione stretta	<input type="checkbox"/>	<input type="checkbox"/>	<input type="checkbox"/>	<input type="checkbox"/>	<input type="checkbox"/>
<input type="checkbox"/> visibili si	<input type="checkbox"/> interrato	<input type="checkbox"/> flusso batterico	<input type="checkbox"/>	<input checked="" type="checkbox"/> inserzione debole br	<input type="checkbox"/>	<input type="checkbox"/>	<input type="checkbox"/>	<input type="checkbox"/>	<input type="checkbox"/>
	<input checked="" type="checkbox"/> lesioni	<input type="checkbox"/> inclinazione lieve	<input type="checkbox"/>	<input checked="" type="checkbox"/> lesioni	<input type="checkbox"/>	<input type="checkbox"/>	<input type="checkbox"/>	<input type="checkbox"/>	<input type="checkbox"/>
	<input type="checkbox"/> necrosi corticali	<input type="checkbox"/> inclinazione grave	<input type="checkbox"/>	<input type="checkbox"/> monconi con funghi	<input type="checkbox"/>	<input type="checkbox"/>	<input type="checkbox"/>	<input type="checkbox"/>	<input type="checkbox"/>
	<input type="checkbox"/> rastremato	<input type="checkbox"/> lesioni	<input type="checkbox"/>	<input type="checkbox"/> palchi esposti	<input type="checkbox"/>	<input type="checkbox"/>	<input type="checkbox"/>	<input type="checkbox"/>	<input type="checkbox"/>
	<input type="checkbox"/> regolare	<input type="checkbox"/> nasi di pinocchio	<input type="checkbox"/>	<input type="checkbox"/> ramif secche - monconi	<input type="checkbox"/>	<input type="checkbox"/>	<input type="checkbox"/>	<input type="checkbox"/>	<input type="checkbox"/>
	<input checked="" type="checkbox"/> rigonfiamento	<input type="checkbox"/> necrosi corticali ridotte	<input type="checkbox"/>	<input checked="" type="checkbox"/> sbilanciamento lieve	<input type="checkbox"/>	<input type="checkbox"/>	<input type="checkbox"/>	<input type="checkbox"/>	<input type="checkbox"/>
	<input type="checkbox"/> rigonfiamento ad anello	<input type="checkbox"/> necrosi corticali estese	<input type="checkbox"/>	<input type="checkbox"/> sbilanciamento grave	<input type="checkbox"/>	<input type="checkbox"/>	<input type="checkbox"/>	<input type="checkbox"/>	<input type="checkbox"/>
	<input checked="" type="checkbox"/> riscoppi	<input type="checkbox"/> policormico	<input type="checkbox"/>	<input type="checkbox"/> sbrancamento	<input type="checkbox"/>	<input type="checkbox"/>	<input type="checkbox"/>	<input type="checkbox"/>	<input type="checkbox"/>
	<input checked="" type="checkbox"/> screpolature corticali	<input type="checkbox"/> rigonfiamento ad anello	<input type="checkbox"/>	<input type="checkbox"/> scopazzi	<input type="checkbox"/>	<input type="checkbox"/>	<input type="checkbox"/>	<input type="checkbox"/>	<input type="checkbox"/>
	<input type="checkbox"/> sollevamento ceppala	<input checked="" type="checkbox"/> riscoppi	<input type="checkbox"/>	<input type="checkbox"/> stroncata	<input type="checkbox"/>	<input type="checkbox"/>	<input type="checkbox"/>	<input type="checkbox"/>	<input type="checkbox"/>
		<input type="checkbox"/> sciabolato	<input type="checkbox"/>		<input type="checkbox"/>	<input type="checkbox"/>	<input type="checkbox"/>	<input type="checkbox"/>	<input type="checkbox"/>
		<input type="checkbox"/> sinuoso	<input type="checkbox"/>		<input type="checkbox"/>	<input type="checkbox"/>	<input type="checkbox"/>	<input type="checkbox"/>	<input type="checkbox"/>
		<input type="checkbox"/> torsione	<input type="checkbox"/>		<input type="checkbox"/>	<input type="checkbox"/>	<input type="checkbox"/>	<input type="checkbox"/>	<input type="checkbox"/>
		<input type="checkbox"/> FORMICHE	<input type="checkbox"/>		<input type="checkbox"/>	<input type="checkbox"/>	<input type="checkbox"/>	<input type="checkbox"/>	<input type="checkbox"/>

NOTE: FORTE LESIONE AL FUSTO DAL PIEDE LUNGA 1,35 MT.

SCHEDA DI CONTROLLO FITOSANITARIO

N 4

Data: 14-07-2022 Specie: TILLO
 Comune: GIACCIANO Località: Via: ROMA Posizione: DOMINANTE
 Età (anni): Diam. (cm)*: 50 Circ. (cm)*: 190 Altezza (mt): 8,00

ANALISI VISIVA

RADICI		COLLETO		SITO		FUSTO		CHIOMA	
<input checked="" type="checkbox"/> aluola	<input checked="" type="checkbox"/> strada	<input type="checkbox"/> fabbricato a mt.	<input type="checkbox"/>	<input type="checkbox"/> sottoservizi	<input type="checkbox"/>	<input type="checkbox"/>	<input type="checkbox"/>	<input type="checkbox"/>	<input type="checkbox"/>
<input type="checkbox"/> area verde	<input type="checkbox"/> lampioni	<input type="checkbox"/>	<input type="checkbox"/>	<input type="checkbox"/>	<input type="checkbox"/>	<input type="checkbox"/>	<input type="checkbox"/>	<input type="checkbox"/>	<input type="checkbox"/>
<input type="checkbox"/> cortile interno	<input type="checkbox"/> cavi aerei	<input type="checkbox"/>	<input type="checkbox"/>	<input type="checkbox"/>	<input type="checkbox"/>	<input type="checkbox"/>	<input type="checkbox"/>	<input type="checkbox"/>	<input type="checkbox"/>
<input checked="" type="checkbox"/> marciapiede	<input type="checkbox"/> muro a mt.	<input type="checkbox"/>	<input type="checkbox"/>	<input type="checkbox"/>	<input type="checkbox"/>	<input type="checkbox"/>	<input type="checkbox"/>	<input type="checkbox"/>	<input type="checkbox"/>
<input checked="" type="checkbox"/> affioranti	<input checked="" type="checkbox"/> allargato	<input type="checkbox"/> arcuato	<input type="checkbox"/>	<input type="checkbox"/> affastellata	<input type="checkbox"/>	<input type="checkbox"/>	<input type="checkbox"/>	<input type="checkbox"/>	<input type="checkbox"/>
<input type="checkbox"/> affioranti decorticate	<input type="checkbox"/> azzampato	<input type="checkbox"/>	<input type="checkbox"/>	<input type="checkbox"/> anastomosi	<input type="checkbox"/>	<input type="checkbox"/>	<input type="checkbox"/>	<input type="checkbox"/>	<input type="checkbox"/>
<input type="checkbox"/> buche	<input type="checkbox"/> bombato	<input type="checkbox"/> bombato	<input type="checkbox"/>	<input checked="" type="checkbox"/> asimmetrica	<input type="checkbox"/>	<input type="checkbox"/>	<input type="checkbox"/>	<input type="checkbox"/>	<input type="checkbox"/>
<input type="checkbox"/> carie	<input type="checkbox"/> carie	<input type="checkbox"/>	<input type="checkbox"/>	<input checked="" type="checkbox"/> branca compromessa	<input type="checkbox"/>	<input type="checkbox"/>	<input type="checkbox"/>	<input type="checkbox"/>	<input type="checkbox"/>
<input type="checkbox"/> carpofori	<input type="checkbox"/> carpofori	<input type="checkbox"/> carpofori	<input type="checkbox"/>	<input type="checkbox"/> carpofori	<input type="checkbox"/>	<input type="checkbox"/>	<input type="checkbox"/>	<input type="checkbox"/>	<input type="checkbox"/>
a).....	a).....	a).....	a).....	a).....	a).....	a).....	a).....	a).....	a).....
b).....	b).....	b).....	b).....	b).....	b).....	b).....	b).....	b).....	b).....
c).....	c).....	c).....	c).....	c).....	c).....	c).....	c).....	c).....	c).....
<input type="checkbox"/> contrafforti	<input checked="" type="checkbox"/> cavità	<input checked="" type="checkbox"/> castello compromesso	<input type="checkbox"/>	<input type="checkbox"/> branca/he secca/he	<input type="checkbox"/>	<input type="checkbox"/>	<input type="checkbox"/>	<input type="checkbox"/>	<input type="checkbox"/>
<input type="checkbox"/> crepe muretto di cinta	<input type="checkbox"/> collo di bottiglia	<input type="checkbox"/> cavità al tronco	<input type="checkbox"/>	<input type="checkbox"/> cima secca	<input type="checkbox"/>	<input type="checkbox"/>	<input type="checkbox"/>	<input type="checkbox"/>	<input type="checkbox"/>
<input checked="" type="checkbox"/> insetti	<input type="checkbox"/> cordone di reazione	<input type="checkbox"/> cavità al castello	<input type="checkbox"/>	<input type="checkbox"/> codominanti	<input type="checkbox"/>	<input type="checkbox"/>	<input type="checkbox"/>	<input type="checkbox"/>	<input type="checkbox"/>
<input type="checkbox"/> lesioni	<input type="checkbox"/> cordoni decorticati	<input type="checkbox"/> cordone di reazione	<input type="checkbox"/>	<input type="checkbox"/> compressa	<input type="checkbox"/>	<input type="checkbox"/>	<input type="checkbox"/>	<input type="checkbox"/>	<input type="checkbox"/>
<input checked="" type="checkbox"/> sollevamento pavim	<input type="checkbox"/> decadimento ceppala	<input type="checkbox"/> costolature	<input type="checkbox"/>	<input type="checkbox"/> corteccia inclusa	<input type="checkbox"/>	<input type="checkbox"/>	<input type="checkbox"/>	<input type="checkbox"/>	<input type="checkbox"/>
<input type="checkbox"/> strozzanti	<input type="checkbox"/> depressione	<input type="checkbox"/> essudati di resina	<input type="checkbox"/>	<input type="checkbox"/> filata	<input type="checkbox"/>	<input type="checkbox"/>	<input type="checkbox"/>	<input type="checkbox"/>	<input type="checkbox"/>
<input type="checkbox"/> superficiali	<input type="checkbox"/> gibbosità	<input type="checkbox"/> fessure	<input type="checkbox"/>	<input type="checkbox"/> filloptosi precoce	<input type="checkbox"/>	<input type="checkbox"/>	<input type="checkbox"/>	<input type="checkbox"/>	<input type="checkbox"/>
<input type="checkbox"/> visibili no	<input type="checkbox"/> inclusioni	<input type="checkbox"/> filato	<input type="checkbox"/>	<input checked="" type="checkbox"/> inserzione stretta	<input type="checkbox"/>	<input type="checkbox"/>	<input type="checkbox"/>	<input type="checkbox"/>	<input type="checkbox"/>
<input type="checkbox"/> visibili si	<input type="checkbox"/> interrato	<input type="checkbox"/> flusso batterico	<input type="checkbox"/>	<input checked="" type="checkbox"/> inserzione debole br	<input type="checkbox"/>	<input type="checkbox"/>	<input type="checkbox"/>	<input type="checkbox"/>	<input type="checkbox"/>
	<input checked="" type="checkbox"/> lesioni	<input checked="" type="checkbox"/> inclinazione lieve	<input type="checkbox"/>	<input checked="" type="checkbox"/> lesioni	<input type="checkbox"/>	<input type="checkbox"/>	<input type="checkbox"/>	<input type="checkbox"/>	<input type="checkbox"/>
	<input type="checkbox"/> necrosi corticali	<input type="checkbox"/> inclinazione grave	<input type="checkbox"/>	<input checked="" type="checkbox"/> monconi con funghi	<input type="checkbox"/>	<input type="checkbox"/>	<input type="checkbox"/>	<input type="checkbox"/>	<input type="checkbox"/>
	<input type="checkbox"/> rastremato	<input type="checkbox"/> lesioni	<input type="checkbox"/>	<input type="checkbox"/> paichi esposti	<input type="checkbox"/>	<input type="checkbox"/>	<input type="checkbox"/>	<input type="checkbox"/>	<input type="checkbox"/>
	<input type="checkbox"/> regolare	<input type="checkbox"/> nasi di pinocchio	<input type="checkbox"/>	<input type="checkbox"/> ramif secche - monconi	<input type="checkbox"/>	<input type="checkbox"/>	<input type="checkbox"/>	<input type="checkbox"/>	<input type="checkbox"/>
	<input type="checkbox"/> rigonfiamento	<input type="checkbox"/> necrosi corticali ridotte	<input type="checkbox"/>	<input type="checkbox"/> sbilanciamento lieve	<input type="checkbox"/>	<input type="checkbox"/>	<input type="checkbox"/>	<input type="checkbox"/>	<input type="checkbox"/>
	<input type="checkbox"/> rigonfiamento ad anello	<input type="checkbox"/> necrosi corticali estese	<input type="checkbox"/>	<input type="checkbox"/> sbilanciamento grave	<input type="checkbox"/>	<input type="checkbox"/>	<input type="checkbox"/>	<input type="checkbox"/>	<input type="checkbox"/>
	<input checked="" type="checkbox"/> riscoppi	<input type="checkbox"/> policormico	<input type="checkbox"/>	<input type="checkbox"/> sbrancamento	<input type="checkbox"/>	<input type="checkbox"/>	<input type="checkbox"/>	<input type="checkbox"/>	<input type="checkbox"/>
	<input type="checkbox"/> screpolature corticali	<input type="checkbox"/> rigonfiamento ad anello	<input type="checkbox"/>	<input type="checkbox"/> scopazzi	<input type="checkbox"/>	<input type="checkbox"/>	<input type="checkbox"/>	<input type="checkbox"/>	<input type="checkbox"/>
	<input type="checkbox"/> sollevamento ceppala	<input checked="" type="checkbox"/> riscoppi	<input type="checkbox"/>	<input type="checkbox"/> stroncata	<input type="checkbox"/>	<input type="checkbox"/>	<input type="checkbox"/>	<input type="checkbox"/>	<input type="checkbox"/>
		<input type="checkbox"/> sciabolato	<input type="checkbox"/>		<input type="checkbox"/>	<input type="checkbox"/>	<input type="checkbox"/>	<input type="checkbox"/>	<input type="checkbox"/>
		<input type="checkbox"/> sinuoso	<input type="checkbox"/>		<input type="checkbox"/>	<input type="checkbox"/>	<input type="checkbox"/>	<input type="checkbox"/>	<input type="checkbox"/>
		<input type="checkbox"/> torsione	<input type="checkbox"/>		<input type="checkbox"/>	<input type="checkbox"/>	<input type="checkbox"/>	<input type="checkbox"/>	<input type="checkbox"/>

NOTE: CI SONO LESIONI AL PIEDE

SCHEDA DI CONTROLLO FITOSANITARIO

N 5

Data: 14-07-2022 Specie: TIGLIO

Comune: GIACCANO

Località:

Via:

ROMA

Posizione:

DOMINANTE

Età (anni):

62

Diam. (cm)*:

40

Circ. (cm)*:

155

Altez (mt):

9,00

ANALISI VISIVA

SITO

☒

aiuola

☐

area verde

☐

cortile interno

☒

marciapiede

☒

strada

☐

lampioni

☐

cavi aerei

☐

muro a mt.

☐

fabbricato a mt.

☐

sottoservizi

☐
☐

FUSTO

☐

arcuato

☐

bombato

☐

carpofori

☐

carpofori

☐

carpofori

☐

carpofori

☐

carpofori

☐

carpofori

☐

carpofori

☐

carpofori

☐

carpofori

☐

carpofori

☐

carpofori

☐

carpofori

☐

carpofori

☐

carpofori

☐

carpofori

☐

carpofori

☐

carpofori

☐

carpofori

☐

carpofori

☐

carpofori

☐

carpofori

☐

carpofori

☐

carpofori

☐

carpofori

☐

carpofori

☐

carpofori

☐

carpofori

☐

carpofori

☐

carpofori

☐

carpofori

☐

carpofori

☐

carpofori

RADICI

☐

affioranti

☐

affioranti decorticate

☐

buche

☐

carie

☐

carpofori

☐

carpofori

☐

carpofori

☐

carpofori

☐

carpofori

☐

carpofori

☐

carpofori

☐

carpofori

☐

carpofori

☐

carpofori

☐

carpofori

☐

carpofori

☐

carpofori

☐

carpofori

☐

carpofori

☐

carpofori

☐

carpofori

☐

carpofori

☐

carpofori

☐

carpofori

☐

carpofori

☐

carpofori

☐

carpofori

☐

carpofori

☐

carpofori

☐

carpofori

☐

carpofori

☐

carpofori

☐

carpofori

☐

carpofori

COLLETO

☒

allargato

☐

azzampato

☐

bombato

☐

carie

☐

carpofori

☐

carpofori

☐

carpofori

☐

carpofori

☐

carpofori

☐

carpofori

☐

carpofori

☐

carpofori

☐

carpofori

☐

carpofori

☐

carpofori

☐

carpofori

☐

carpofori

☐

carpofori

☐

carpofori

☐

carpofori

☐

carpofori

☐

carpofori

☐

carpofori

☐

carpofori

☐

carpofori

☐

carpofori

☐

carpofori

☐

carpofori

☐

carpofori

☐

carpofori

☐

carpofori

☐

carpofori

☐

carpofori

☐

carpofori

CHIOMA

☐

affastellata

☐

anastomosi

☒

asimetrica

☒

branca compromessa

☐

carpofori

☐

carpofori

☐

carpofori

☐

carpofori

☐

carpofori

☐

carpofori

☐

carpofori

☐

carpofori

☐

carpofori

☐

carpofori

☐

carpofori

☐

carpofori

☐

carpofori

☐

carpofori

☐

carpofori

☐

carpofori

☐

carpofori

☐

carpofori

☐

carpofori

☐

carpofori

☐

carpofori

☐

carpofori

☐

carpofori

☐

carpofori

☐

carpofori

☐

carpofori

☐

carpofori

☐

carpofori

☐

car

SCHEDA DI CONTROLLO FITOSANITARIO

N 6

Data: 14-07-2022 Specie: TIGLIO
 Comune: GIACCIANO Località: Via: ROMA Posizione: DOMINANTE
 Età (anni): 64 Diam. (cm)*: 45 Circ. (cm)*: 160 Altezza (mt): 9,00

RADICI		COLLETO		FUSTO		CHIOMA	
<input checked="" type="checkbox"/> aiuola	<input checked="" type="checkbox"/> strada	<input type="checkbox"/> fabbricato a mt.	<input type="checkbox"/> affastellata				
<input type="checkbox"/> area verde	<input type="checkbox"/> lampioni	<input type="checkbox"/> sottoservizi	<input type="checkbox"/> anastomosi				
<input type="checkbox"/> cortile interno	<input type="checkbox"/> cavi aerei	<input type="checkbox"/>	<input checked="" type="checkbox"/> asimmetrica				
<input checked="" type="checkbox"/> marciapiede	<input type="checkbox"/> muro a mt.	<input type="checkbox"/>	<input checked="" type="checkbox"/> branca compromessa				
<input checked="" type="checkbox"/> affioranti	<input checked="" type="checkbox"/> allargato	<input type="checkbox"/> arcuato	<input type="checkbox"/> carpofori				
<input type="checkbox"/> affioranti decorticate	<input type="checkbox"/> azzampato	<input type="checkbox"/>	<input type="checkbox"/> a)				
<input type="checkbox"/> buche	<input type="checkbox"/> bombato	<input type="checkbox"/> bombato	<input type="checkbox"/> b)				
<input type="checkbox"/> carie	<input type="checkbox"/> carie	<input type="checkbox"/>	<input type="checkbox"/> c)				
<input type="checkbox"/> carpofori	<input type="checkbox"/> carpofori	<input type="checkbox"/>	<input type="checkbox"/>				
a)	a)	a)	a)				
b)	b)	b)	b)				
c)	c)	c)	c)				
<input type="checkbox"/> contrafforti	<input type="checkbox"/> cavità	<input checked="" type="checkbox"/> castello compromesso	<input type="checkbox"/> branca/he secca/he				
<input type="checkbox"/> crepe muretto di cinta	<input type="checkbox"/> collo di bottiglia	<input checked="" type="checkbox"/> cavità al franco	<input type="checkbox"/> cima secca				
<input checked="" type="checkbox"/> insetti	<input type="checkbox"/> cordone di reazione	<input type="checkbox"/> cavità al castello	<input type="checkbox"/> codominanti				
<input checked="" type="checkbox"/> lesioni	<input type="checkbox"/> cordoni decorticati	<input type="checkbox"/> cordone di reazione	<input type="checkbox"/> compressa				
<input type="checkbox"/> sollevamento pavim	<input type="checkbox"/> decadimento ceppala	<input type="checkbox"/> castolature	<input type="checkbox"/> corteccia inclusa				
<input type="checkbox"/> strozzanti	<input type="checkbox"/> depressione	<input type="checkbox"/> essudati di resina	<input type="checkbox"/> filato				
<input type="checkbox"/> superficiali	<input type="checkbox"/> gibbosità	<input type="checkbox"/> fessure	<input type="checkbox"/> filloptosi precoce				
<input type="checkbox"/> visibili no	<input type="checkbox"/> inclusioni	<input type="checkbox"/> filato	<input checked="" type="checkbox"/> inserzione stretta				
<input type="checkbox"/> visibili si	<input type="checkbox"/> interrato	<input type="checkbox"/> flusso batterico	<input checked="" type="checkbox"/> inserzione debole br				
	<input checked="" type="checkbox"/> lesioni	<input type="checkbox"/> inclinazione lieve	<input checked="" type="checkbox"/> lesioni				
	<input type="checkbox"/> necrosi corticali	<input type="checkbox"/> inclinazione grave	<input checked="" type="checkbox"/> monconi con funghi				
	<input type="checkbox"/> rastremato	<input type="checkbox"/> lesioni	<input type="checkbox"/> palchi esposti				
	<input type="checkbox"/> regolare	<input type="checkbox"/> nasi di pinocchio	<input type="checkbox"/> rami secche - monconi				
	<input type="checkbox"/> rigonfiamento	<input type="checkbox"/> necrosi corticali ridotte	<input checked="" type="checkbox"/> sbilanciamento lieve				
	<input type="checkbox"/> rigonfiamento ad anello	<input type="checkbox"/> necrosi corticali estese	<input type="checkbox"/> sbilanciamento grave				
	<input checked="" type="checkbox"/> riscoppi	<input type="checkbox"/> pollicornico	<input type="checkbox"/> sbrancamento				
	<input type="checkbox"/> screpolature corticali	<input type="checkbox"/> rigonfiamento ad anello	<input type="checkbox"/> scopazzi				
	<input type="checkbox"/> sollevamento ceppala	<input checked="" type="checkbox"/> riscoppi	<input type="checkbox"/> stroncata				
		<input type="checkbox"/> sciabolato					
		<input type="checkbox"/> sinuoso					
		<input type="checkbox"/> torsione					

NOTE: PROFONDA CAVITÀ NEL FUSO A 1,70 MT DI H.

NOTE: LA CAVITÀ SUL TRONCO È A 1,60 MT DA TERRA

SCHEDA DI CONTROLLO FITOSANITARIO

N 8

Data: 14-07-2022 Specie: TILIA
 Comune: VIACCIANO Località: Via: ROMA Posizione: DOMINANTE
 Età (anni): 64 Diam. (cm): 40 Circ. (cm): 160 Altezza (m): 9.00

RADICI		COLLETO		FUSTO		CHIOMA	
<input checked="" type="checkbox"/> aiuola	<input checked="" type="checkbox"/> strada	<input type="checkbox"/> allargato	<input type="checkbox"/> arcuato	<input type="checkbox"/> affastellata	<input type="checkbox"/> affastellata	<input type="checkbox"/> anastomosi	<input type="checkbox"/> asimmetrica
<input type="checkbox"/> area verde	<input checked="" type="checkbox"/> lampioni	<input checked="" type="checkbox"/> azzampato	<input type="checkbox"/> bombato	<input type="checkbox"/> anastomosi	<input type="checkbox"/> anastomosi	<input checked="" type="checkbox"/> asimmetrica	<input checked="" type="checkbox"/> branca compromessa
<input type="checkbox"/> cortile interno	<input type="checkbox"/> cavi aerei	<input type="checkbox"/> bombato	<input type="checkbox"/> carpori	<input type="checkbox"/> carpori	<input type="checkbox"/> carpori	<input type="checkbox"/> carpori	<input type="checkbox"/> carpori
<input checked="" type="checkbox"/> marciapiede	<input type="checkbox"/> muro a mt.	<input type="checkbox"/> carie	<input type="checkbox"/> carpori	<input type="checkbox"/> carpori	<input type="checkbox"/> carpori	<input type="checkbox"/> carpori	<input type="checkbox"/> carpori
a).....	a).....	a).....	a).....	a).....	a).....	a).....	a).....
b).....	b).....	b).....	b).....	b).....	b).....	b).....	b).....
c).....	c).....	c).....	c).....	c).....	c).....	c).....	c).....
<input type="checkbox"/> contrafforti	<input type="checkbox"/> cavità	<input checked="" type="checkbox"/> castello compromesso	<input type="checkbox"/> branca/he secca/he	<input type="checkbox"/> branca/he secca/he	<input type="checkbox"/> branca/he secca/he	<input type="checkbox"/> branca/he secca/he	<input type="checkbox"/> branca/he secca/he
<input type="checkbox"/> crepe muretti di cinta	<input type="checkbox"/> collo di bottiglia	<input type="checkbox"/> cavità al tronco	<input type="checkbox"/> cima secca	<input type="checkbox"/> cima secca	<input type="checkbox"/> cima secca	<input type="checkbox"/> cima secca	<input type="checkbox"/> cima secca
<input type="checkbox"/> insetti	<input type="checkbox"/> cordone di reazione	<input type="checkbox"/> cavità al castello	<input type="checkbox"/> codominanti	<input type="checkbox"/> codominanti	<input type="checkbox"/> codominanti	<input type="checkbox"/> codominanti	<input type="checkbox"/> codominanti
<input type="checkbox"/> lesioni	<input type="checkbox"/> cordoni decorticati	<input type="checkbox"/> cordone di reazione	<input type="checkbox"/> compressa	<input type="checkbox"/> compressa	<input type="checkbox"/> compressa	<input type="checkbox"/> compressa	<input type="checkbox"/> compressa
<input checked="" type="checkbox"/> sollevamento pavim.	<input type="checkbox"/> decadimento ceppaia	<input type="checkbox"/> costolature	<input type="checkbox"/> corteccia inclusa	<input type="checkbox"/> corteccia inclusa	<input type="checkbox"/> corteccia inclusa	<input type="checkbox"/> corteccia inclusa	<input type="checkbox"/> corteccia inclusa
<input type="checkbox"/> strozzanti	<input type="checkbox"/> depressione	<input type="checkbox"/> essudati di resina	<input type="checkbox"/> filata	<input type="checkbox"/> filata	<input type="checkbox"/> filata	<input type="checkbox"/> filata	<input type="checkbox"/> filata
<input type="checkbox"/> superficiali	<input type="checkbox"/> gibbosità	<input type="checkbox"/> fessure	<input type="checkbox"/> filloptosi precoce	<input type="checkbox"/> filloptosi precoce	<input type="checkbox"/> filloptosi precoce	<input type="checkbox"/> filloptosi precoce	<input type="checkbox"/> filloptosi precoce
<input type="checkbox"/> visibili no	<input type="checkbox"/> inclusioni	<input type="checkbox"/> filato	<input checked="" type="checkbox"/> inserzione stretta	<input checked="" type="checkbox"/> inserzione stretta	<input checked="" type="checkbox"/> inserzione stretta	<input checked="" type="checkbox"/> inserzione stretta	<input checked="" type="checkbox"/> inserzione stretta
<input type="checkbox"/> visibili si	<input type="checkbox"/> interrato	<input type="checkbox"/> flusso batterico	<input checked="" type="checkbox"/> inserzione debole br	<input checked="" type="checkbox"/> inserzione debole br	<input checked="" type="checkbox"/> inserzione debole br	<input checked="" type="checkbox"/> inserzione debole br	<input checked="" type="checkbox"/> inserzione debole br
	<input type="checkbox"/> lesioni	<input checked="" type="checkbox"/> inclinazione lieve	<input type="checkbox"/> lesioni	<input type="checkbox"/> lesioni	<input type="checkbox"/> lesioni	<input type="checkbox"/> lesioni	<input type="checkbox"/> lesioni
	<input type="checkbox"/> necrosi corticali	<input type="checkbox"/> inclinazione grave	<input checked="" type="checkbox"/> monconi con funghi	<input checked="" type="checkbox"/> monconi con funghi	<input checked="" type="checkbox"/> monconi con funghi	<input checked="" type="checkbox"/> monconi con funghi	<input checked="" type="checkbox"/> monconi con funghi
	<input type="checkbox"/> rastremato	<input type="checkbox"/> lesioni	<input type="checkbox"/> palchi esposti	<input type="checkbox"/> palchi esposti	<input type="checkbox"/> palchi esposti	<input type="checkbox"/> palchi esposti	<input type="checkbox"/> palchi esposti
	<input type="checkbox"/> regolare	<input type="checkbox"/> nasi di pinocchio	<input checked="" type="checkbox"/> ramif secche - monconi	<input checked="" type="checkbox"/> ramif secche - monconi	<input checked="" type="checkbox"/> ramif secche - monconi	<input checked="" type="checkbox"/> ramif secche - monconi	<input checked="" type="checkbox"/> ramif secche - monconi
	<input type="checkbox"/> rigonfiamento	<input type="checkbox"/> necrosi corticali ridotte	<input checked="" type="checkbox"/> sbilanciamento lieve	<input checked="" type="checkbox"/> sbilanciamento lieve	<input checked="" type="checkbox"/> sbilanciamento lieve	<input checked="" type="checkbox"/> sbilanciamento lieve	<input checked="" type="checkbox"/> sbilanciamento lieve
	<input type="checkbox"/> rigonfiamento ad anello	<input type="checkbox"/> necrosi corticali estese	<input type="checkbox"/> sbilanciamento grave	<input type="checkbox"/> sbilanciamento grave	<input type="checkbox"/> sbilanciamento grave	<input type="checkbox"/> sbilanciamento grave	<input type="checkbox"/> sbilanciamento grave
	<input checked="" type="checkbox"/> riscoppi	<input type="checkbox"/> policornico	<input checked="" type="checkbox"/> sbrancamento	<input checked="" type="checkbox"/> sbrancamento	<input checked="" type="checkbox"/> sbrancamento	<input checked="" type="checkbox"/> sbrancamento	<input checked="" type="checkbox"/> sbrancamento
	<input type="checkbox"/> screpolature corticali	<input type="checkbox"/> rigonfiamento ad anello	<input type="checkbox"/> scopazzi	<input type="checkbox"/> scopazzi	<input type="checkbox"/> scopazzi	<input type="checkbox"/> scopazzi	<input type="checkbox"/> scopazzi
	<input type="checkbox"/> sollevamento ceppaia	<input checked="" type="checkbox"/> riscoppi	<input type="checkbox"/> stroncata	<input type="checkbox"/> stroncata	<input type="checkbox"/> stroncata	<input type="checkbox"/> stroncata	<input type="checkbox"/> stroncata
		<input type="checkbox"/> sciabolato					
		<input type="checkbox"/> sinuoso					
		<input checked="" type="checkbox"/> torsione					
		<input checked="" type="checkbox"/> GIBBOSITA'					

NOTE :

SCHEDA DI CONTROLLO FITOSANITARIO

N 9

Data: 14-07-2022 Specie: TIGLIO

Comune GIACCIANO Località:

Via: ROMA

Posizione: DOMINANTE

Età (anni): 66

Diam. (cm)*: 45

Circ. (cm)*: 165

Altez (mt): 8,00

SITO

☒

aiuola

☐

area verde

☐

cortile interno

☐

marciapiede

☒

strada

☒

lampioni

☐

cavi aerei

☒

muro a mt. 1

☐

fabbricato a mt.

☒

sottoservizi

☒

SCARPATA PAV.

☐

RADICI

☐

affioranti

☒

affioranti decorticate

☐

buche

☐

carie

☐

carpofori

a).....

b).....

c).....

COLLETO

☐

allargato

☒

azzampato

☐

bombato

☐

carie

☐

carpofori

a).....

b).....

c).....

FUSTO

☐

arcuato

☐

bombato

☐

carpofori

☐

a).....

☐

b).....

☐

c).....

CHIOMA

☐

affastellata

☐

anastomosi

☒

asimetrica

☒

branca compromessa

☐

carpofori

a).....

b).....

c).....

☐

contrafforti

☒

crepe muretto di cinta

☒

insetti

☐

lesioni

☐

sollevamento pavim.

☐

strozzanti

☐

superficiali

☐

visibili no

☒

visibili si

☒

cavità

☐

collo di bottiglia

☐

cordone di reazione

☐

cordoni decorticati

☐

degradamento ceppaia

☐

depressione

☒

gibbosità

☐

inclusioni

☐

interrotti

☒

lesioni

☐

necrosi corticali

☐

rastrumato

☐

regolare

☒

rigonfiamento

☐

rigonfiamento ad anello

☒

riscoppi

☐

screpolature corticali

☐

sollevamento ceppaia

☒

castello compromesso

☐

cavità al tronco

☐

cavità al castello

☐

cordone di reazione

☐

costolature

☐

essudati di resina

☐

fessure

☐

filato

☐

flusso batterico

☒

inclinazione lieve

☐

inclinazione grave

☐

lesioni

☒

nas di pinocchio

☐

necrosi corticali ridotte

☐

necrosi corticali estese

☐

policornico

☐

rigonfiamento ad anello

☒

riscoppi

☐

sciabolato

☐

sinuoso

☐

torsione

☐

branca/he secca/he

☐

cima secca

☐

codominanti

☐

compressa

☐

cordecia inclusa

☐

filato

☐

filloptosi precoce

☒

inserzione stretta

☒

inserzione debole br

☐

lesioni

☒

monconi con funghi

☐

palchi esposti

☐

ramif secche - monconi

☒

sbianciamento lieve

☐

sbianciamento grave

☐

sbrancamento

☐

scopazzi

☐

stroncata

☒

FOGLIE GIALLE

NOTE: